

Montags bis freitags

Uhrzeit	5	6			7		8-17		18		19	20		21		22-23			0	
A												B	C		B		B		B	
Bramel Kindergarten				55		57		57		59										
Bramelerdamm				57		58		58		00										
Brameler Siedlung				58		59		59		01										
Schiffdorf-Hees				59		00		00		02										
Moorhöfen				00		01		01		03										
Brameler Str.				01		02		02		04										
Schiffdorf Mitte	42	04	34	04	34	04	34	04	36	06	36	16	46	16	46	16	46	16	46	
Schiffdorf Grundschule	42	04	34	04	34	04	34	04	36	06	36	16	46	16	46	16	46	16	46	
Bohlenstr.	43	05	35	05	35	05	35	05	37	07	37	17	47	17	47	17	47	17	47	
Stadtgrenze Schiffd.	44	06	36	06	36	06	36	06	38	08	38	18	48	18	48	18	48	18	48	
Klinikum Bremerhaven	48	10	40	10	40	10	40	10	41	11	41	22	52	22	52	22	52	22	52	
Postbrookstr.	50	12	42	12	42	12	42	12	43	13	43	24	54	24	54	24	54	24	54	
Veerenzholzstr.	50	13	43	13	43	13	43	13	44	14	44	24	54	24	54	24	54	24	54	
Schiffdorferdamm	51	14	44	14	44	14	44	14	45	15	45	25	55	25	55	25	55	25	55	
Ludwig-Börne-Str.	52	15	45	15	45	15	45	15	46	16	46	26	56	26	56	26	56	26	56	
SZ Carl v. Ossietzky	53	17	47	17	47	17	47	17	47	17	47	27	57	27	57	27	57	27	57	
Klinik Bürgerpark	54	19	49	19	49	19	49	19	49	19	49	28	58	28	58	28	58	28	58	
Friedrich-Ebert-Str.	56	20	50	20	50	20	50	20	50	20	50	30	00	30	00	30	00	30	00	
Hauptbahnhof	58	23	53	23	53	23	53	23	53	23	53	31	01	31	01	31	01	31	01	
Elbinger Platz	00	25	55	25	55	25	55	25	54	24	54									
Elbestr.	01	27	57	27	57	27	57	27	56	26	56									
Marineschule	02	28	58	28	58	28	58	28	57	27	57									
Wiesenstr.	03	29	59	29	59	29	59	29	58	28	58									
Stadthalle	05	31	01	31	01	31	01	31	59	29	59									
Stadtverwaltung	06	32	02	32	02	32	02	32	00	30	00									
Poststr.	08	34	04	34	04	34	04	34	02	32	02									
Alte Kirche	–	–	–	–	–	–	–	–	–	–	–	55		22		22		22		
Eisenbahnstr.	09	35	05	35	05	35	05	35	03	33	03	56		23		23		23		
Bahnhof Lehe	09	35	05	35	05	35	05	35	03	33	03	56		23		23		23		
Königshütter Str.	10	37	07	37	07	37	07	37	05	35	05	57		24		24		24		
Striegauer Str.	11	38	08	38	08	38	08	38	06	36	06	58		25		25		25		
Friedhof Spad. Höhe	12	39	09	39	09	39	09	39	07	37	07	59		25		25		25		
Spadener Holz	13	41	11	41	11	41	11	41	09	39	09	00		26		26		26		
Friesenstraße	14	42	12	42	12	42	12	42	10	40	10	01		27		27		27		
Spaden Mitte	15	43	13	43	13	43	13	43	11	41	11	02		28		28		28		
Wehdener Str.	16	16	44	44	14	14	44	44	14	14	44	12	14	03	29		29		29	
Spadener See	–	17	–	45	–	15	–	45	–	15	–	45	–	15	–	45	–	15	–	45
Deutsche Str.	17	45	15	45	15	45	15	45	13	43	13	04		30		30		30		
Weißdornweg	18	46	16	46	16	46	16	46	14	44	14	05		31		31		31		
EKZ Spaden	20	48	18	48	18	48	18	48	16	46	16	07		32		32		32		

A Hbf Anschluss an Linie 502

B Hbf Anschluss an Linie 505 oder 506

Anruf-Linientaxi: Tel. 0471/3003 444 Anmeldung bis spätestens 45 Min. vor Abfahrt

C wartet Alte Kirche Anschl. von Linien 502 und 505/506 ab

Samstags

Uhrzeit	5		6-7				8				9				10-14			15			16				17	
	B	C	C	B	B	C	C	B	C	C	C	C	C	C	C	C	C	A	C	A	C	A	C	A		
Bramel Kindergarten																										
Bramelerdamm																										
Brameler Siedlung																										
Schiffdorf-Hees																										
Moorhöfen																										
Brameler Str.																										
Schiffdorf Mitte	34		04	34		04	37		03	04	34		03	04	34		03	04	34		04	07	35	55	07	15
Schiffdorf Grundschule	34		04	34		04	37		04	34		04	34		04	34		04	34		04	35	55		15	
Bohlenstr.	35		05	35		05	38		05	35		05	35		05	35		05	35		05	36	56		16	
Stadtgrenze Schiffd.	36		06	36		06	39		06	36		06	36		06	36		06	36		06	37	57		17	
Klinikum Bremerhaven	40		10	40		10	43		10	40		10	40		10	40		10	40		10	41		01	21	
Postbrookstr.	42		12	42		12	45		12	42		12	42		12	42		12	42		12	43		03	23	
Veerenzholzstr.	42		12	42		12	45		13	43		13	43		13	43		13	43		13	44		04	24	
Schiffdorferdamm	43		13	43		13	46		14	44		14	44		14	44		14	44		14	45		05	25	
Ludwig-Börne-Str.	44		14	44		14	47		15	45		15	45		15	45		15	45		15	46		06	26	
SZ Carl v. Ossietzky	45		15	45		15	48		17	47		17	47		17	47		17	47		17	48		08	28	
Klinik Bürgerpark	46		16	46		16	49		19	49		19	49		19	49		19	49		19	50		10	30	
Friedrich-Ebert-Str.	48		18	48		18	51		20	50		20	50		20	50		20	50		20	51		11	31	
Hauptbahnhof	49		19	49		19	53		23	53		23	53		23	53		23	53		22	53		13	33	
Elbinger Platz																										
Elbestr.																										
Marineschule																										
Wiesenstr.																										
Stadthalle																										
Stadtverwaltung																										
Poststr.																										
Alte Kirche	10		10																							
Eisenbahnstr.	11		11																							
Bahnhof Lehe	11		11		04	35	05		05	35	05		05	35	05		05	35	05		05		00			
Königshütter Str.	12		12		05	37	07		37	07		37	07		37	07		37	07		02					
Striegauer Str.	13		13		06	38	08		38	08		38	08		38	08		38	08		03					
Friedhof Spad. Höhe	14		14		07	39	09		39	09		39	09		39	09		39	09		04					
Spadener Holz	15		15		08	41	11		41	11		41	11		41	11		41	11		06					
Friesenstraße	16		16		09	42	12		42	12		42	12		42	12		42	12		07					
Spaden Mitte	17		17		10	43	13		43	13		43	13		43	13		43	13		08					
Wehdener Str.	18	18	18	18	11	11	44	44	14	14	44	44	14	14	44	44	14	14	44	44	14	14	09	09		
Spadener See		19		19		12		45		15		45		15		45		15		15		10				
Deutsche Str.	19		19		12	45	15		45	15		45	15		45	15		45	15		10					
Weißdornweg	20		20		13	46	16		46	16		46	16		46	16		46	16		11					
EKZ Spaden	22		22		15	48	18		48	18		48	18		48	18		48	18		13					

A Hbf Anschluss an Linie 502

B Hbf Anschluss an Linie 505 oder 506

Anruf-Linientaxi: Tel. 0471/3003 444 Anmeldung bis spätestens 45 Min. vor Abfahrt

C wartet Alte Kirche Anschl. von Linien 502 und 505/506 ab

Samstags

Uhrzeit	17		18			19			20		21			22-23			0	
	C	A ☎	A	C	A ☎	A	C	A ☎	☎	B	C	☎	B	B	☎	B	B	☎
Schiffdorf Mitte	35	55	15	35	55	15	35	16	46	16	46	16	46	16	46			
Schiffdorf Grundschule	35	55	15	35	55	15	35	16	46	16	46	16	46	16	46			
Bohlenstr.	36	56	16	36	56	16	36	17	47	17	47	17	47	17	47			
Stadtgrenze Schiffd.	37	57	17	37	57	17	37	18	48	18	48	18	48	18	48			
Klinikum Bremerhaven	41	01	21	41	01	21	41	22	52	22	52	22	52	22	52			
Postbrookstr.	43	03	23	43	03	23	43	24	54	24	54	24	54	24	54			
Veererholzstr.	44	04	24	44	04	24	44	24	54	24	54	24	54	24	54			
Schiffdorferdamm	45	05	25	45	05	25	45	25	55	25	55	25	55	25	55			
Ludwig-Börne-Str.	46	06	26	46	06	26	46	26	56	26	56	26	56	26	56			
SZ Carl v. Ossietzky	48	08	28	48	08	28	48	27	57	27	57	27	57	27	57			
Klinik Bürgerpark	50	10	30	50	10	30	50	28	58	28	58	28	58	28	58			
Friedrich-Ebert-Str.	51	11	31	51	11	31	51	30	00	30	00	30	00	30	00			
Hauptbahnhof	53	13	33	53	13	33	53	31	01	31	01	31	01	31	01			
Alte Kirche	59		59		59		59	55	22		22		22		22			
Eisenbahnstr.	00		00		00		00	56	23		23		23		23			
Bahnhof Lehe	00		00		00		00	56	23		23		23		23			
Königshütter Str.	02		02		02		02	57	24		24		24		24			
Striegauer Str.	03		03		03		03	58	25		25		25		25			
Friedhof Spad. Höhe	04		04		04		04	59	25		25		25		25			
Spadener Holz	06		06		06		06	00	26		26		26		26			
Friesenstraße	07		07		07		07	01	27		27		27		27			
Spaden Mitte	08		08		08		08	02	28		28		28		28			
Wehdener Str.	09	09	09	09	09	09	09	03	03	29	29	29	29	29	29			
Spadener See	–	10	–	10	–	10	–	04	29	29	29	29	29	29	29			
Deutsche Str.	10		10		10		10	04	30		30		30		30			
Weißdornweg	11		11		11		11	05	31		31		31		31			
EKZ Spaden	13		13		13		13	07	32		32		32		32			

A Hbf Anschluss an Linie 502

B Hbf Anschluss an Linie 505 oder 506

☎ Anruf-Linientaxi: Tel. 0471/3003 444 Anmeldung bis spätestens 45 Min. vor Abfahrt

C wartet Alte Kirche Anschl. von Linien 502 und 505/506 ab



Sonn- und feiertags


Uhrzeit	6		7				8				9-10				10				11				12-18				19				20				21		
	D	E	B	B	B	C	B	B	C	B	B	C	B	B	C	B	B	B	C	B	B	B	C	B	B	B	C	B	B	C	B	B	C	B	B		
Schiffdorf Mitte	00		04	34	04		34		04	34		55	15		35	55	15		35	55	15		35	55	15		35	16		46							
Schiffdorf Grundschule	00		04	34	04		34		04	34		55	15		35	55	15		35	55	15		35	55	15		35	16		46							
Bohlenstr.	01		05	35	05		35		05	35		56	16		36	56	16		36	56	16		36	56	16		36	17		47							
Stadtgrenze Schiffd.	02		06	36	06		36		06	36		57	17		37	57	17		37	57	17		37	57	17		37	18		48							
Klinikum Bremerhaven	06		10	40	10		40		10	40		01	21		41	01	21		41	01	21		41	01	21		41	22		52							
Postbrookstr.	08		12	42	12		42		12	42		03	23		43	03	23		43	03	23		43	03	23		43	24		54							
Veererholzstr.	08		12	42	12		42		12	42		04	24		44	04	24		44	04	24		44	04	24		44	24		54							
Schiffdorferdamm	09		13	43	13		43		13	43		05	25		45	05	25		45	05	25		45	05	25		45	25		55							
Ludwig-Börne-Str.	10		14	44	14		44		14	44		06	26		46	06	26		46	06	26		46	06	26		46	26		56							
SZ Carl v. Ossietzky	11		15	45	15		45		15	45		08	28		48	08	28		48	08	28		48	08	28		48	27		57							
Klinik Bürgerpark	12		16	46	16		46		16	46		10	30		50	10	30		50	10	30		50	10	30		50	28		58							
Friedrich-Ebert-Str.	14		18	48	18		48		18	48		11	31		51	11	31		51	11	31		51	11	31		51	30		00							
Hauptbahnhof	16		19	49	19		49		19	49		13	33		53	13	33		53	13	33		53	13	33		53	31		01							
Alte Kirche	13						40		10			10			59				59				59					55		22							
Eisenbahnstr.	14						41		11			11			00				00				00					56		23							
Bahnhof Lehe	14						41		11			11			00				00				00				56		23								
Königshütter Str.	15						42		12			12			02				02				02					57		24							
Striegauer Str.	16						43		13			13			03				03				03					58		25							
Friedhof Spad. Höhe	16						44		14			14			04				04				04					59		25							
Spadener Holz	17						45		15			15			06				06				06					00		26							
Friesenstraße	18						46		16			16			07				07				07					01		27							
Spaden Mitte	19						47		17			17			08				08				08					02		28							
Wehdener Str.	20	20					48	48	18	18		18	18		09	09			09	09			09	09				03	03	29							
Spadener See	-	21					-	49	-	19		-	19		-	10			-	10			-	10				-	04	29							
Deutsche Str.	21						49		19			19			10				10				10					04		30							
Weißdornweg	22						50		20			20			11				11				11					05		31							
EKZ Spaden	23						52		22			22			13				13				13				07		32								

☎ Anruf-Linientaxi: Tel. 0471/3003 444 Anmeldung bis spätestens 45 Min. vor Abfahrt
 C wartet Alte Kirche Anschl. von Linien 502 und 505/506 ab
 E wartet Alte Kirche Anschluss vom Moon-Liner ab

B Hbf Anschluss an Linie 505 oder 506
 D ab Hbf als Linie 502 nach Leherheide West

Sonn- und feiertags

Uhrzeit	21		22-23		0
	B	B	 B	B	
Schiffdorf Mitte	16	46	16	46	
Schiffdorf Grundschule	16	46	16	46	
Bohlenstr.	17	47	17	47	
Stadtgrenze Schiffd.	18	48	18	48	
Klinikum Bremerhaven	22	52	22	52	
Postbrookstr.	24	54	24	54	
Veererholzstr.	24	54	24	54	
Schiffdorferdamm	25	55	25	55	
Ludwig-Börne-Str.	26	56	26	56	
SZ Carl v. Ossietzky	27	57	27	57	
Klinik Bürgerpark	28	58	28	58	
Friedrich-Ebert-Str.	30	00	30	00	
Hauptbahnhof	31	01	31	01	
Alte Kirche			22		22
Eisenbahnstr.			23		23
Bahnhof Lehe			23		23
Königshütter Str.			24		24
Striegauer Str.			25		25
Friedhof Spad. Höhe			25		25
Spadener Holz			26		26
Friesenstraße			27		27
Spaden Mitte			28		28
Wehdener Str.			29		29
Spadener See			29		29
Deutsche Str.			30		30
Weißdornweg			31		31
EKZ Spaden			32		32

 Anruf-Linientaxi: Tel. 0471/3003 444 Anmeldung bis spätestens 45 Min. vor Abfahrt B Hbf Anschluss an Linie 505 oder 506