

Montags bis freitags

Uhrzeit	5	6		7-16		17		18		19		20	21	22-0	1
	A														
Klinikum Bremerhaven		25	55	25	55	25	56	26	56	26	50				
Postbrookstr.		27	57	27	57	27	58	28	58	28	52				
Veerenholzstr.		28	58	28	58	28	59	29	59	29	52				
Schiffdorferdamm	11	29	59	29	59	29	00	30	00	30	53				
Ludwig-Börne-Str.	12	30	00	30	00	30	01	31	01	31	54				
SZ Carl v. Ossietzky	13	32	02	32	02	32	02	32	02	32	55				
Klinik Bürgerpark	14	34	04	34	04	34	04	34	04	34	56				
Friedrich-Ebert-Str.	16	35	05	35	05	35	05	35	05	35	58				
Hauptbahnhof	17	38	08	38	08	38	08	38	08	38	59				
Elbinger Platz		40	10	40	10	40	09	39	09	39					
Weserfähre		41	11	41	11	41	11	41	11	41					
D Schiffahrtsmuseum		42	12	42	12	42	12	42	12	42					
Havenwelten		44	14	44	14	44	13	43	13	43					
Bürgerm.-Smidt-Str.		45	15	45	15	45	14	44	14	44					
Lloydstr./VHS		46	16	46	16	46	15	45	15	45					
Freig/Arbeitsagentur		48	18	48	18	48	17	47	17	47					
Am Leher Tor		49	19	49	19	49	18	48	18	48					
Kistnerstr.		50	20	50	20	50	19	49	19	49					
Ernst-Reuter-Platz		51	21	51	21	51	20	50	20	50					
Stadtverwaltung		53	23	53	23	53	22	52	22	52					
Poststr.		55	25	55	25	55	24	54	24	54					
Alte Kirche		–	–	–	–	–	–	–	–	–	55	52	52		
Eisenbahnstr.		56	26	56	26	56	25	55	25	55	56	53	53		
Bahnhof Lehe		56	26	56	26	56	25	55	25	55	56	53	53		
Königshütter Str.		58	28	58	28	58	27	57	27	57	58	55	55		
Kreuzburger Str.		59	29	59	29	59	28	58	28	58	59	56	56		
Schierholzweg		00	30	00	30	00	29	59	29	59	00	57	57		
Bredenweg		01	31	01	31	01	30	00	30	00	01	58	58		
Eichenweg		03	33	03	33	03	31	01	31	01	03	00	00		
Lotjeweg		04	34	04	34	04	32	02	32	02					
H-Böckler-Str/Bad 1		06	36	06	36	06	34	04	34	04					
L.-Schroeder-Str.		07	37	07	37	07	35	05	35	05					
Hermann-Ehlers-Str.		08	38	08	38	08	36	06	36	06					
Jakob-Kaiser-Str.		09	39	09	39	09	37	07	37	07					
Heinrich-Plett-Str.		10	40	10	40	10	38	08	38	08					

A Hbf Anschluss an Linie 502

Anruf-Linientaxi: Tel. 0471/3003 444 Anmeldung bis spätestens 45 Min. vor Abfahrt

Samstags





Uhrzeit	8		9-15		16	17-19		20	21	22-0	1
					A	B	B				
Klinikum Bremerhaven	25	55	25	55	25						
Postbrookstr.	27	57	27	57	27						
Vereenholzstr.	28	58	28	58	28						
Schiffdorferdamm	29	59	29	59	29						
Ludwig-Börne-Str.	30	00	30	00	30						
SZ Carl v. Ossietzky	32	02	32	02	32						
Klinik Bürgerpark	34	04	34	04	34						
Friedrich-Ebert-Str.	35	05	35	05	35						
Hauptbahnhof	38	08	38	08	37						
Elbinger Platz	40	10	40	10							
Weserfähre	41	11	41	11							
D Schiffahrtsmuseum	42	12	42	12							
Havenwelten	44	14	44	14							
Bürgerm.-Smidt-Str.	45	15	45	15							
Lloydstr./VHS	46	16	46	16							
Freig/Arbeitsagentur	48	18	48	18							
Am Leher Tor	49	19	49	19							
Kistnerstr.	50	20	50	20							
Ernst-Reuter-Platz	51	21	51	21							
Stadtverwaltung	53	23	53	23							
Poststr.	55	25	55	25							
Alte Kirche	–	–	–	–		19	19	55	52		52
Eisenbahnstr.	56	26	56	26		20	20	56	53		53
Bahnhof Lehe	56	26	56	26		20	20	56	53		53
Königshütter Str.	58	28	58	28		22	22	58	55		55
Kreuzburger Str.	59	29	59	29		23	23	59	56		56
Schierholzweg	00	30	00	30		24	24	00	57		57
Bredenweg	01	31	01	31		25	25	01	58		58
Eichenweg	03	33	03	33		27	27	03	00		00
Lotjeweg	04	34	04	34		28	28				
H-Böckler-Str/Bad 1	06	36	06	36		29	29				
L.-Schroeder-Str.	07	37	07	37		30	30				
Hermann-Ehlers-Str.	08	38	08	38		31	31				
Jakob-Kaiser-Str.	09	39	09	39		32	32				
Heinrich-Plett-Str.	10	40	10	40		33	33				


A Hbf Anschluss an Linie 502

Anruf-Linientaxi: Tel. 0471/3003 444 Anmeldung bis spätestens 45 Min. vor Abfahrt

B wartet Alte Kirche Anschl. von Linien 502 und 505/506 ab

Sonn- und feiertags

Uhrzeit	8-10	12-19	20		21	22-0	1
		B	B				
Alte Kirche	40	19	19	55	52	52	
Eisenbahnstr.	41	20	20	56	53	53	
Bahnhof Lehe	41	20	20	56	53	53	
Königshütter Str.	43	22	22	58	55	55	
Kreuzburger Str.	44	23	23	59	56	56	
Schierholzweg	45	24	24	00	57	57	
Bredenweg	46	25	25	01	58	58	
Eichenweg	48	27	27	03	00	00	
Lotjeweg		28	28				
H-Böckler-Str/Bad 1		29	29				
L.-Schroeder-Str.		30	30				
Hermann-Ehlers-Str.		31	31				
Jakob-Kaiser-Str.		32	32				
Heinrich-Plett-Str.		33	33				

 Anruf-Linientaxi: Tel. 0471/3003 444 Anmeldung bis spätestens 45 Min. vor Abfahrt **B** wartet Alte Kirche Anschl. von Linien 502 und 505/506 ab